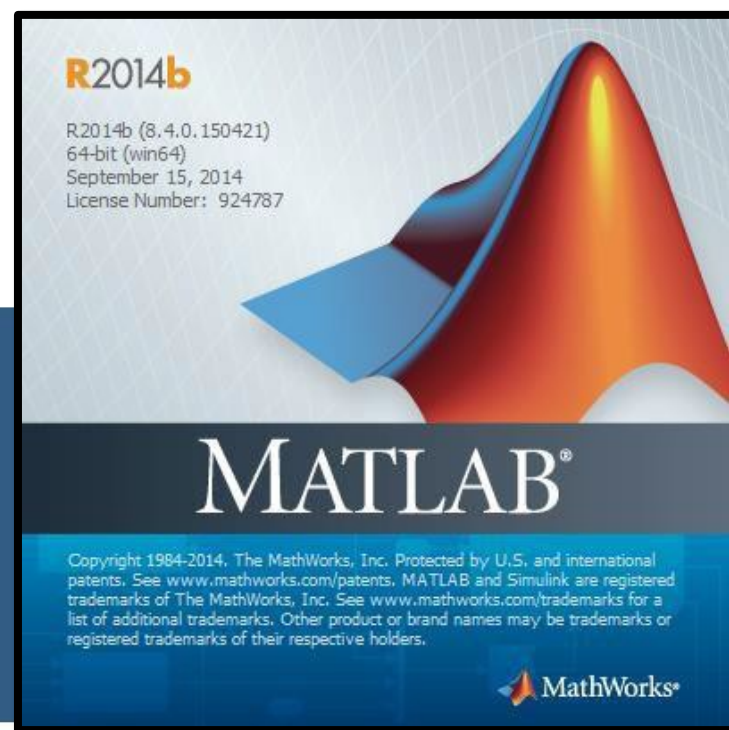




 POLITECNICO DI MILANO



Esercitazione 5 - Soluzioni

Corso di Strumentazione e Controllo di impianti chimici

Prof. Davide Manca

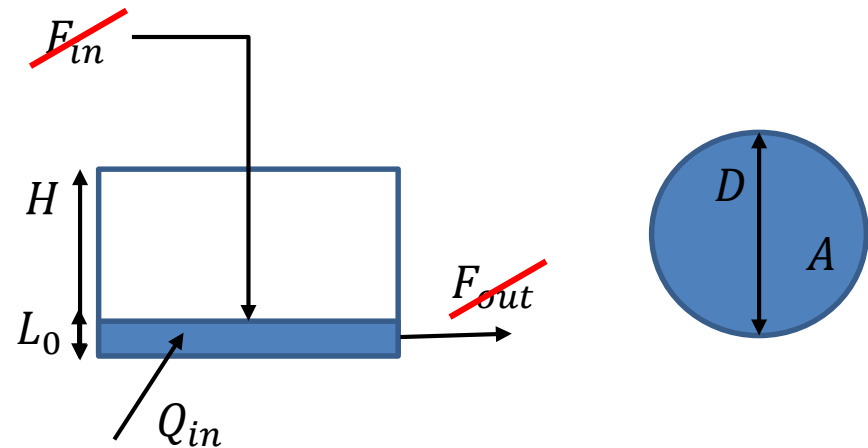
PSE-Lab



Ese 5.1 – Serbatoio di stoccaggio riscaldato

1. Modellare l'andamento della temperatura del liquido nel serbatoio, considerandolo chiuso agli scambi materiali.

$$\begin{aligned}
 H &= 1.5 \text{ m} & \rho &= 1000 \frac{\text{kg}}{\text{m}^3} \\
 D &= 0.5 \text{ m} & c_p &= 4186 \frac{\text{J}}{\text{kg K}} \\
 F_{in} &= F_{out} = 0 \text{ m}^3/\text{min} \\
 L_0 &= 1 \text{ m} \\
 Q_{in} &= 5 \text{ kW} & T_{in} &= 25 \text{ }^\circ\text{C}
 \end{aligned}$$



Bilancio Materiale:

$$\frac{dm}{dt} = \dot{m}_{in} - \dot{m}_{out} = 0 \quad \longrightarrow \quad \frac{\rho A dh}{dt} = 0 \quad \longrightarrow \quad \text{Il livello rimane costante}$$

Bilancio Entalpico:

$$\frac{dH}{dt} = Q_{in} \quad \longrightarrow \quad \frac{dT}{dt} = \frac{Q_{in}}{\rho \cdot h \cdot c_p \cdot A}$$



HOW TO



```
function DinamicaSerbatoioEnt1 %E5.1 Sistema chiuso agli scambi materiali

clc
clear all
close all

global A Qin ro cp Fin Fout
% Dati
Fin = 0; %m3/min
Fout = Fin;
D = 0.5; %m
H_vessel = 1.5; %m
A = pi*D^2/4; %m2
Tin = 25 + 273; % [K]
Qin = 5000*60; %[J/min]
L0 = 1; % [m]
ro = 10^3; % [kg/m3]
cp = 4186; % [J/kg K]
tspan = [0:0.05:20]

% Comando
[t,Yout] = ode113(@eqTemperatura,tspan,[L0 Tin]);
```



```
figure(1)
hold on
subplot(1,2,1)
plot(t,Yout(:,2),'b','LineWidth',1.3)
set(gca,'fontsize',11)
title('Temperature - Closed system','FontSize',14)
xlabel('Time [min]','FontSize',18)
ylabel('Temperature [K]','FontSize',18)

subplot(1,2,2)
plot(t,Yout(:,1),'r','LineWidth',1.3)
set(gca,'fontsize',11)
title('Level - Closed system','FontSize',14)
xlabel('Time [min]','FontSize',18)
ylabel('Level [m]','FontSize',18)

end % chiudo la function DinamicaSerbatoioEnt1
```



```
function dy = eqTemperatura(t,Y)

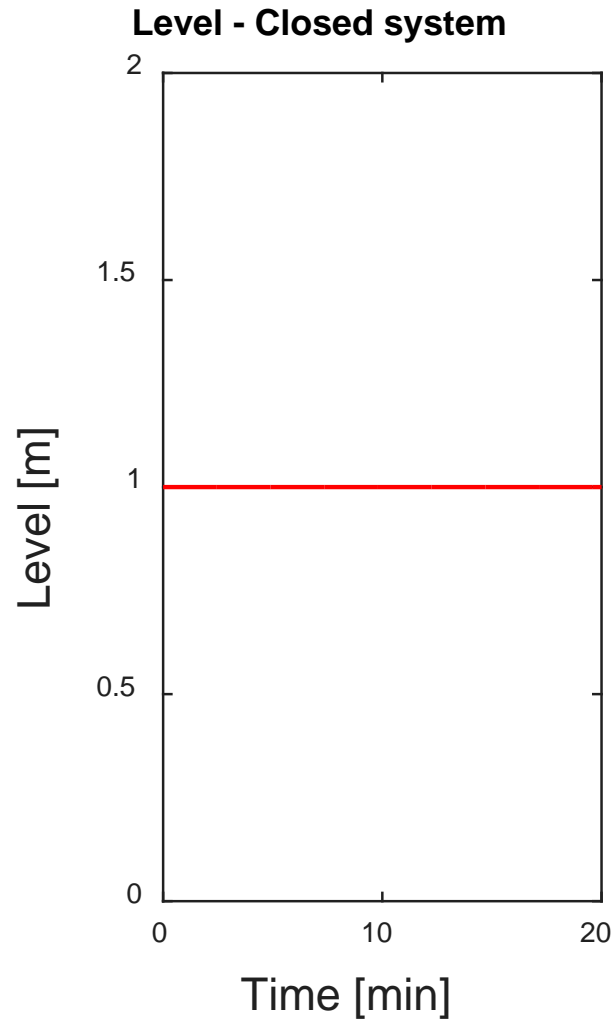
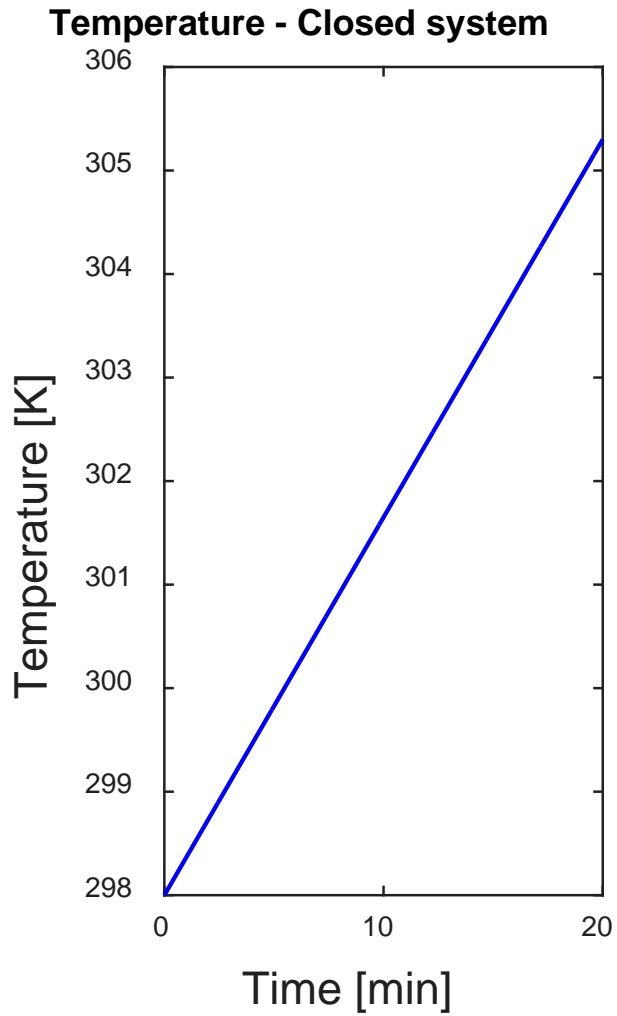
global A Qin ro cp Fin Fout

l = Y(1); % level
T = Y(2); % temperature

dy(1,:) = (Fin - Fout)/A;
dy(2,:) = 1/(A*l)*(Qin/(ro*cp));
end
```



Results





Problema



Ese 5.2 – Serbatoio di stoccaggio (sistema adiabatico)

A partire dalla condizione iniziale stazionaria con le portate materiali in ingresso ed in uscita equivalenti (durata 10 minuti), si prevedano i seguenti scenari, in successione:

- 1) Riduzione della portata uscente F_{out} a 0 m³/min per 10 min
- 2) Riduzione della portata entrante F_{in} a 5 m³/min per 18 min

$$D = 8 \text{ m} \quad H = 6 \text{ m}$$

$$F_{in} = 10 \text{ m}^3/\text{min}$$

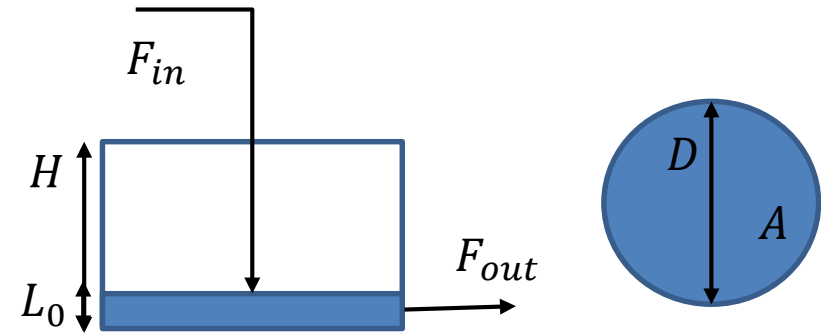
$$L_0 = 2.5 \text{ m}$$

$$U = 0.1 \frac{\text{kW}}{\text{m}^2\text{K}}$$

$$c_p = 4186 \frac{\text{J}}{\text{kg K}}$$

$$T_{in} = 60 \text{ }^\circ\text{C}$$

$$\rho = 1000 \frac{\text{kg}}{\text{m}^3}$$



Bilancio Materiale:

$$\frac{dm}{dt} = \dot{m}_{in} - \dot{m}_{out} \quad \longrightarrow \quad \frac{\rho A h}{dt} = \rho (F_{in} - F_{out}) \quad \longrightarrow \quad \frac{dh}{dt} = \frac{1}{A} (F_{in} - F_{out})$$

Bilancio Entalpico:

$$\frac{dH}{dt} = H_{in} - H_{out} \quad \longrightarrow \quad \rho A h c_p \frac{dT}{dt} = \rho c_p F_{in} * (T_{in} - T_{ref}) - \rho c_p F_{out} * (T - T_{ref}) - \rho c_p * (T - T_{ref}) * (F_{in} - F_{out})$$



Problema



Ese 5.2 – Serbatoio di stoccaggio (sistema non adiabatico : dispersione di calore)

A partire dalla condizione iniziale stazionaria con le portate materiali in ingresso ed in uscita equivalenti (durata 10 minuti), si prevedano i seguenti scenari, in successione:

- 1) Riduzione della portata uscente F_{out} a 0 m³/min per 10 min
- 2) Riduzione della portata entrante F_{in} a 5 m³/min per 18 min

$$D = 8 \text{ m} \quad H = 6 \text{ m}$$

$$F_{in} = 10 \text{ m}^3/\text{min}$$

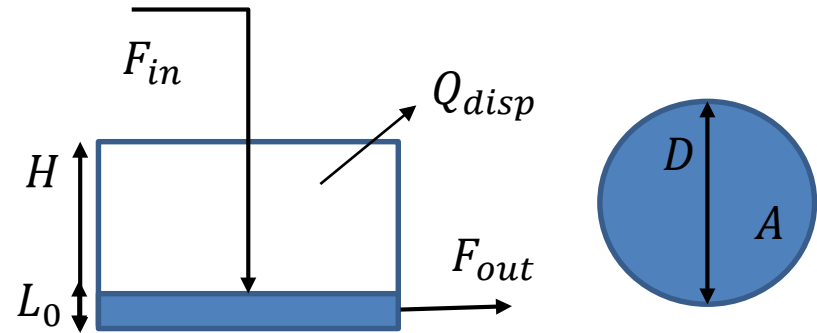
$$L_0 = 2.5 \text{ m}$$

$$U = 0.1 \frac{\text{kW}}{\text{m}^2\text{K}}$$

$$c_p = 4186 \frac{\text{J}}{\text{kg K}}$$

$$T_{in} = 60 \text{ }^\circ\text{C}$$

$$\rho = 1000 \frac{\text{kg}}{\text{m}^3}$$



Bilancio Materiale:

$$\frac{dm}{dt} = m_{in} - m_{out} \longrightarrow \frac{\rho A h}{dt} = \rho (F_{in} - F_{out}) \longrightarrow \frac{dh}{dt} = \frac{1}{A} (F_{in} - F_{out})$$

Bilancio Entalpico:

$$\frac{dH}{dt} = H_{in} - H_{out} - Q_{disp} \longrightarrow \rho A h c_p \frac{dT}{dt} = \rho c_p F_{in} * (T_{in} - T_{ref}) - \rho c_p F_{out} * (T - T_{ref}) - \rho c_p * (T - T_{ref}) * (F_{in} - F_{out}) - Q_{disp}$$

$$Q_{disp} = U * A_{exc} * (T - T_{amb})$$



HOW TO



```
function DinamicaSerbatoioEnt2 % E5 Caso 2
Adiabatic vs NonAdiabatic system
clc
clear all
close all
global A Tin ro cp Tref Tamb U D
% Dati
Fin = 10; %[m3/min] in condizione di stazionarietà (i primi 10 min)
Fout = Fin;
D = 8; %[m]
H_vessel = 6; % [m]
A = pi*D^2/4; %[m2]
Tin = 60 + 273; % [K]
Tref = 25 + 273; % [K]
Tamb = Tref;
U = 100*60; % J/minm2K coeff di scambio con l'esterno
L0 = 2.5; % [m]
ro = 10^3; % [kg/m3]
cp = 4186; % [J/kg K]
tspan = [0:0.05:50]; %min

% Caso ADIABATICO : non DISPERDO CALORE nell'ambiente
[t,Yout] = ode113(@eqTemperatura,tspan,[L0 Tin]);
```



```
figure(1)
hold on
subplot(2,2,1)
plot(t,Yout(:,2),'b','LineWidth',1.3)
set(gca,'fontsize',11)
title('Temperature - Adiabatic
system','FontSize',12)
xlabel('Time [min]','FontSize',18)
ylabel('Temperature [K]','FontSize',18)
xlim([0 50])

subplot(2,2,2)
plot(t,Yout(:,1),'r','LineWidth',1.3)
set(gca,'fontsize',11)
title('Level - Adiabatic system','FontSize',12)
xlabel('Time [min]','FontSize',18)
ylabel('Level [m]','FontSize',18)
xlim([0 50])
```



```
% Caso non ADIABATICO : DISPERDO CALORE
[t,Yout1] = ode23s(@eqTemperatura2,tspan,[L0 Tin]);

hold on
subplot(2,2,4)
plot(t,Yout1(:,1),'r','LineWidth',1.3)
set(gca,'fontsize',11)
title('Level - NonAdiabatic system','FontSize',12)
xlabel('Time [min]','FontSize',18)
ylabel('Level [m]','FontSize',18)

subplot(2,2,3)
plot(t,Yout1(:,2),'b','LineWidth',1.3)
set(gca,'fontsize',11)
title('Temperature - NonAdiabatic system','FontSize',12)
xlabel('Time [min]','FontSize',18)
ylabel('Temperature [K]','FontSize',18)
xlim([0 50])

end % Chiudo la function principale
```



Sistema ODE



```
function dy = eqTemperatura(t,Y) % Sistema ODE caso ADIABATICO
global A Tin

Y(1) = Level
Y(2) = Temperature
    if t <= 10
        Fin = 10;
        Fout = 10;
    elseif t > 10 && t <= 20
        Fin = 10;
        Fout = 0;
    elseif t > 20 && t <= 25
        Fout = 10;
        Fin = 10;
    else
        Fout = 10;
        Fin = 5;
    end

dy(1,:) = (Fin - Fout)/A;
dy(2,:) = 1/(A*Y(1))*( Fin * (Tin - Y(2)) + Fout * (Y(2) - Y(2)));
end
```



```
function dy = eqTemperatura2(t,Y) % Sistema ODE caso non ADIABATICO
global A Tin ro cp Tref Tamb U D

if t <= 10
    Fin = 10;
    Fout = 10;
elseif t > 10 && t <= 20
    Fin = 10;
    Fout = 0;
elseif t > 20 && t <= 25
    Fout = 10;
    Fin = 10;
else
    Fout = 10;
    Fin = 5;
end

dy(1,:) = (Fin - Fout)/A;
A_exc = Y(1)*D*3.14; % Calcolo area di scambio
dy(2,:) = 1/(A*Y(1))*(- U * A_exc * (Y(2) - Tamb)/(ro*cp) + Fin * (Tin -
Y(2)) + Fout * (Y(2) - Y(2)));
% NB se aggiungo Qin = U * A_exc * (Y(2) - Tamb)/(ro*cp) la T rimane
% costante e pari a 60°C ( Caso 3 )
end
```



Results

